



naturgemäß dämmen

Waldklima zuhause erleben



## Neue Praxis-Videoreihe: Flächenheizung + Innendämmung montieren

So geht's: Die neue Video-Reihe veranschaulicht Schritt für Schritt die Montage der einzelnen System-Komponenten: Innenausbauplatte UdiCLIMATE, Flächenheizung UdiSUN und Holzfaser-Innendämmung UdiIN 2CM.

### Teil 1: Deckenmontage des UdiCLIMATE-Systems



In diesem Video erfahren Sie mehr über die fachgerechte Deckenmontage der Innenausbauplatte UdiCLIMATE – von der Unterkonstruktion bis zur fertigen Fläche.

[Video anschauen](#)

### Teil 2: Einspachteln der UdiSUN-Heizmatten



In Video 2 geht es um das fachgerechte Einspachteln der UdiSUN-Heizbahnen – von der vorkonfektionierten Lieferung bis zur sicheren Einbettung in den Armierungsspachtel.

[Video anschauen](#)

---

### Teil 3: Montage des UdiIN 2CM-Systems und Aufbringen der Armierungslage




Hier erfahren Sie mehr über die fachgerechte Montage der Innendämmung UdiIN 2CM – vom Anrühren des Grundspachtels bis zum Auftrag der Armierungslage.

[Video anschauen](#)

---

### Teil 4: Anschluss der UdiSUN Transformatoren und Inbetriebnahme des Systems



Dieses Video informiert über den fachgerechten Anschluss der UdiSUN Transformatoren und die Inbetriebnahme des Systems.

[Video anschauen](#)



## Vorteile der Heiz-Dämm-Kombi

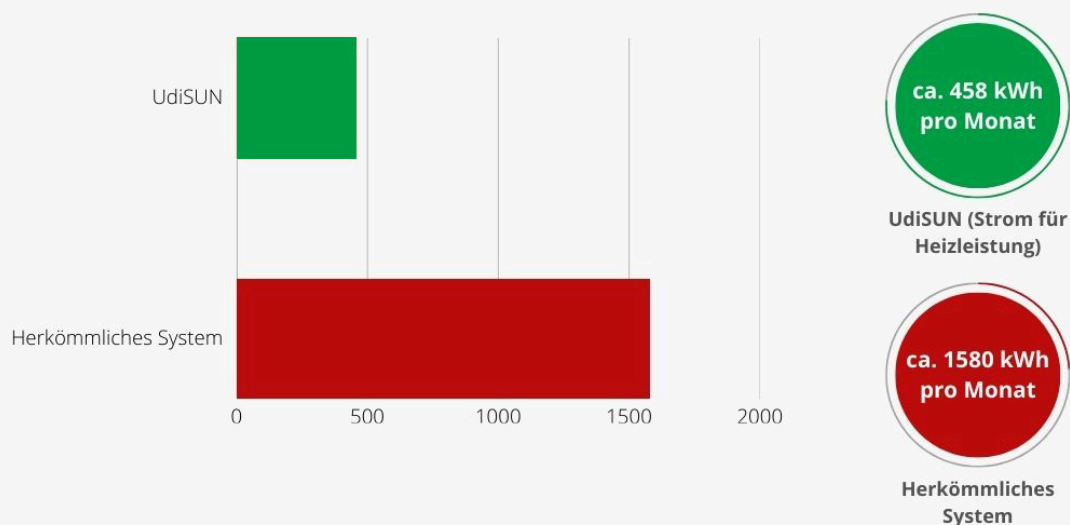


Die Carbon-Flächenheizung UdiSUN erzeugt angenehme Flächenwärme - ähnlich der Sonnenwärme. Anders als bei herkömmlichen Heizsystemen wird nicht die Luft erwärmt, sondern nur die Wand-, Decken- bzw. Fußbodenoberfläche – eine der angenehmsten Arten zu heizen. Staubverwirbelungen treten so gut wie nicht auf - ideal für Allergiker und Asthmatiker.

Die Innendämmungen UdiIN 2CM und UdiCLIMATE sind ideale Kombinationsmöglichkeiten. Die integrierten Klimakammern fungieren als Wärmespeicher und ermöglichen optimale Dämmeigenschaften. Die Holzfasern regulieren zudem die Luftfeuchtigkeit im Raum.

Das Beste: Mit der Heiz-Dämm-Kombi sparen Sie bares Geld!

### Vergleich: Verbrauch UdiSUN + Holzfaser-Innendämmung zu herkömmlichem Heizsystem



5-köpfiger Haushalt, 220 m<sup>2</sup> Wohnfläche, Verbrauchswerte UdiSUN aus Heizperiode 2024/2025 ohne PV-Anlage

[Weitere Infos](#)[Zur Broschüre](#)

## Termine 1. Halbjahr

### Fachvortrag bei Energie Beratung Kolbermoor e.V.

**Mittwoch, 04. März 2026 in Kolbermoor**

- Infoabend zum Thema "Holzfaser-Innendämmung in Bestandsgebäuden"
- Themen: Herausforderungen und Einsatz, Anwendungen und Vorteile der Udi Holzfaser-Innendämmung, zahlreiche Praxisbeispiele
- Referent: Robby Fitzner

[Weitere Infos](#)

### Fachvorträge auf der Messe "Haus Dresden"

**Freitag, 06. März und Sonntag, 08. März 2026**

- Thema: "Mit natürlicher Holzfaser schimmelfrei dämmen"
- Vortrag 1: Freitag, 06.03. von 12:30 - 13:00 Uhr im Saal Straßburg (SAENA)
- Vortrag 2: Sonntag, 08.03. von 11:30 - 12:00 Uhr im Saal Straßburg (SAENA)
- Referent: Robby Fitzner

[Weitere Infos](#)

### Seminartermin

**Naturgemäß Dämmen mit Holzfaser (Tagesseminar von 09:00 - 17:00 Uhr):**

- Donnerstag, 07. Mai 2026



Um die UdiLIZENZ mit Zertifikat (Lizenziertes UdiFachhandwerker) zu erwerben, ist zusätzlich zu dem Tagesseminar noch ein Praxistag erforderlich. Bitte setzen Sie sich dazu mit uns in Verbindung.

**Sichern Sie sich jetzt einen der letzten Plätze!**



## Jetzt e-Booklet anfordern

Wenn Sie mehr über naturgemäßes Dämmen erfahren möchten, fordern Sie jetzt das kostenfreie e-Booklet "Naturgemäß dämmen - Waldklima zuhause erleben" an. Mit einer Zusammenfassung aller wesentlichen Infos.



Jetzt kostenfrei anfordern



Weitere technische Informationen erhalten Sie unter [www.udidaemmsysteme.de](http://www.udidaemmsysteme.de)

Sie möchten keinen Newsletter mehr von UdiDÄMMSYSTEME erhalten?

Hier können Sie sich [abmelden](#).

Bildquellen: UdiDämmssysteme

[Impressum](#) [AGB](#) [Datenschutz](#) [Haftungsausschluss](#)